

Návod k obsluze bezpečnostního výstražného LED svítidla RABUK PROTECTOR®

CHARAKTERISTIKA SVÍTIDLA

Bezpečnostního výstražného LED svítidla RABUK PROTECTOR® bylo vyvinuto v České Republice za účelem zvýšení bezpečnosti silničního provozu, ochrany života jeho účastníků a minimalizace škod na majetku při nehodách. Toto sofistikované svítidlo představuje ideální bezpečnostní prostředek, s jehož pomocí lze upozornit ostatní účastníky provozu na stojící překážku (např. porouchaný dopravní prostředek, odstavený přívěs, atp.) a další nebezpečné situace. Svítidlo využívá nejmodernější LED technologie zajišťující vysoký světelný tok a nízkou spotřebou energie a je možné jej napájet ze standardní 12/24VDC zásuvky ve vozidle. Svítidlu byla udělena evropská homologace E8 a jeho používání je doporučeno Ministerstvem dopravy ČR.

OBSAH BALENÍ

- 1 x bezpečnostního výstražného LED svítidlo RABUK PROTECTOR®
- 1 x napájecí kabel
- 1 x textilní ochranné přepravní pouzdro na svítidlo a napájecí kabel
- 1 x návod k použití

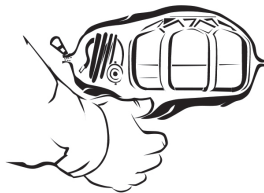
PARAMETRY SVÍTIDLA

- LED s životností 50000 hodin
- **Pracovní doba baterie:** 3 – 20 hodin na jedno nabití dle zvoleného operačního režimu a okolních podmínek
- **Napájení:** integrovaný Li-ion akumulátor
- **Dobíjení:** 12/24VDC
- **Tělo svítidla:** termoplastická hmota (TPR)

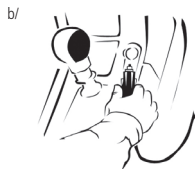
POUŽITÍ SVÍTIDLA

V případě potřeby použití svítidla postupujte dle následujícího návodu:

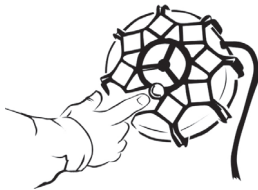
- LED svítidlo nejprve vyjměte spolu s napájecím kabelem z ochranného transportního obalu.



- Zapojte konektor na konci kabelu do spodní části LED svítidla (a) a poté druhý konec kabelu do 12/24V zásuvky ve vozidle (b).



- Aktivujte funkci LED svítidla stiskem tlačítka na jeho horní části. Pro zvolení požadovaného režimu svícení stiskněte opakovaně spínač v horní části LED svítidla. Pro vypnutí svítidla opakovaně stiskněte spínač dokud svítidlo nezhasne.



- Umístěte LED svítidlo pokud možno na nejvyšší bod vozidla tak, aby bylo co nejlépe viditelné pro blížící se účastníky silničního provozu. Na spodní straně svítidla je umístěn magnet, s jehož pomocí lze svítidlo pevně přichytit k magneticky vodivým předmětům. Důrazně doporučujeme neprotahovat napájecí kabel oknem, v případě náhlého otevření dveří by mohlo dojít k nechtěnému odstranění svítidla.



- 6 Poté co si obléknete výstražnou reflexní vestu, umístěte za vozidlo výstražný trojúhelník dle instrukcí.



PROCES NABÍJENÍ

Bezpečnostního výstražného LED svítidla nabíjete pouze s pomocí dodaného originálního příslušenství. Svítidlo je dovoleno nabíjet a používat pouze ve stacionární poloze tak, že nejprve zapojíte menší konektor na jedné straně kabelu do spodní části svítidla a poté zapojíte větší konektor do napájecí zásuvky 12V/24V ve vozidle. Doba nabíjení se může lišit v závislosti na okolních podmínkách, typicky však nepřekročí 200 minut (při úplném vybití akumulátoru).

UPOZORNĚNÍ

Nerozebírejte sami LED svítidlo, jeho komponenty ani příslušenství, hrozí poškození a ztráta záruky. Nenechávejte nabíjecí prvky zapojené do elektrické sítě bez dozoru! Řidič je povinen zajistit dostatečnou míru nabití akumulátoru uvnitř LED svítidla pro případ, že jej bude třeba náhle použít. **LED svítidlo není povoleno používat za jízdy, vozidlo musí být stacionární.** Doporučujeme svítidlo dlouhodobě nevystavovat působení extrémního mrazu. LED svítidlo není určeno pro napájení ze sítě 230V – k nabíjení používejte výhradně přiložené příslušenství. Doporučujeme pravidelně kontrolovat stav nabití baterie a v případě nutnosti ji dobit.

ZÁRUČNÍ DOBA A POVINNÉ NÁLEŽITOSTI REKLAMACE

Záruka se vztahuje na vady výrobku, které má výrobek při jeho převzetí kupujícími nebo které se vyskytnou po převzetí věci v průběhu záruční doby. K uplatnění záruky je třeba se prokázat originálním platným daňovým dokladem. Některé části předmětu koupě, jako je příslušenství, mohou mít kratší dobu životnosti. Výrobce poskytuje na LED svítidlo záruku 24 měsíců od prodeje prvním užitvati, ode dne prodeje. Záruka platí za podmínky, že LED svítidlo nebylo poškozeno nesprávným zacházením anebo otevřeno mimo autorizovaný servis.

NA CO SE ZÁRUKA NEVZTAHUJE?

- opotřebení výrobku způsobené běžným používáním např. odřený povrch svítidla, pokles kapacity baterie v důsledku intenzivního používání
- pokud byl na výrobku proveden neodborný či neoprávněný zásah, ledaže tento zásah byl proveden prodávajícím nebo jinou osobou na odpovědnost prodávajícího
- pokud byla závada způsobena nevhodným skladováním nebo používáním
- vznikla-li závada závažným mechanickým poškozením vinou zákazníka
- bylo-li použito jiné než výrobce doporučené napájecí napětí
- byla-li závada způsobena užitím neoriginálního příslušenství nebo použitím v rozporu s návodem k obsluze

Výrobce neodpovídá za případné škody způsobené nesprávným použitím svítidla a příslušenství.